DENTO METRIC®
CENTRO DE ESTUDIOS PARA DIAGNOSTICO ODONTOLOGICO Y CRANEO MAXILOFACIAL
DENTO METRIC S.A. DE C.V.

Citas: (33) 3126 8383
3817 3990, 3817 3870
www.dentometric.com
33 20 31 20 00

Paciente _____

Fecha de nac. _____ Tel. _____

Domicilio _____ Sexo _____

Dr. _____

Tel. _____ Horario: _____

e-mail Dr. _____

Firma Dr. _____

Entrega de estudio:

☐ **Plataforma online** ☐ **Email** ☐ **CD** ☐ **Impreso**

Estudios

- ☐ **Estudio completo ortodoncia y odontopediatría** (Panorámica, lateral, fotografías y modelos).
- ☐ **Estudio completo ortodoncia 3D** (Panorámica, lateral, fotografías, modelos y tomografía).
- ☐ **Estudio completo de prostodoncia** (Panorámica, fotografías, modelos, estudio periapical).
- ☐ **Estudio completo de prostodoncia 3D** (Panorámica, fotografías, estudio periapical, tomografía y modelos.
- ☐ **Estudio ortokinético estandar básico** (Pan. oclusión, lateral, fotografías cara y cuerpo, modelos, rx ATM abierta y cerrada).
- ☐ **Estudio ortokinético funcional completo** (Pan. oclusión, lateral, fotografías cara y cuerpo, modelos, tomografía ATM abierta y cerrada).
- ☐ **Estudio FAB**
  (Tomografía, panorámica, lateral, fotografías FAB, modelos, escaneo modelos y guía quirúrgica biocompatible)

Radiografías

- ☐ **Ortopantomografía (Panorámica)**
- ☐ **Lateral de cráneo (Cefalométrica)**
- ☐ Postero Anterior
- ☐ Panorámica de senos maxilares
- ☐ ATM Lateral boca abierta y cerrada
- ☐ Carpal (mano)
- ☐ Waters
- ☐ Caldwell
- ☐ Townes

En www.dentometric.com puede descargar ordenes y programas, estudiar casos clínicos y enterarse de nuestras promociones.

Radiografías intraorales

Seleccione el tipo de estudio: ☐ Digital ☐ Película

☐ **Periapical completo** (14 radiografías)

Interproximales ☐ Izq. ☐ Der.
Oclusal ☐ Superior ☐ Inferior

(10)	E D C B A	A B C D E	(20)
DER	8 7 6 5 4 3 2 1	1 2 3 4 5 6 7 8	IZQ
(40)	8 7 6 5 4 3 2 1	1 2 3 4 5 6 7 8	(30)
DER	E D C B A	A B C D E	IZQ

Fotografías

Seleccione el tipo de fondo: ☐ Azul ☐ Negro ☐ Blanco

Fotografías para:

- ☐ Ortodoncia
- ☐ Periodoncia
- ☐ Odontopediatría
- ☐ Blanqueamiento
- ☐ Prostodoncia

Cirugía

- ☐ Rinoplastia
- ☐ Blefaro
- ☐ Ritidoplastia
- ☐ Otoplastia
- ☐ Otro _____
- ☐ Peeling

☐ Fotografías de modelos (fotos de modelos en jpg)

Modelos

- ☐ Modelos de estudio de yeso
- ☐ Modelos de trabajo sin zocalo de yeso
- ☐ Modelos de estudio impresos 3D
- ☐ Modelos impresos en 3D (para alineadores).
- ☐ Escaneo de modelos en 3D (formato STL y viewer)
- ☐ Escaneo intraoral en 3D

Modelos para prostodoncia ☐ 1 ☐ 2

Estereolitografía

Material: ☐ Plástico ☐ Resina ☐ Biocompatible

- ☐ Arcada superior
- ☐ Arcada inferior
- ☐ Cráneo hasta media órbita
- ☐ Cráneo hasta arriba de órbita
- ☐ Maxilar
- ☐ Mandíbula
- ☐ Cráneo completo
- ☐ Peroné
- ☐ Pieza dentaria
- ☐ Guía quirúrgica

Observaciones: _____

_____

_____

Trazados y presentaciones

- ☐ Manual
- ☐ Computarizado
- ☐ Ricketts
- ☐ Rakosi
- ☐ Steiner
- ☐ Gnathos
- ☐ Bimler
- ☐ Harvold
- ☐ Downs
- ☐ Wits
- ☐ Jarabak
- ☐ Análisis P-A
- ☐ Mc Namara
- ☐ Análisis facial
- ☐ Alexander
- ☐ Análisis de perfil facial
- ☐ Mc Laughlin
- ☐ Análisis de modelos Bolton
- ☐ Tweed
- ☐ Orvi
- ☐ Trevisi
- ☐ 3D (Dolphin)
- ☐ Otros_____

- ☐ Presentación en Dolphin
- ☐ Presentación Powerpoint
- ☐ Interpretación por Radiólogo Bucal

Cone beam Tomografía computarizada

Viewer: ☐ Implant viewer ☐ Xelis ☐ Carestream (kodak) ☐ Dolphin

Tomografía ATM
☐ Oclusión ☐ Reposo ☐ Apertura

- ☐ Tomografía ortodoncia
- ☐ Tomografía dientes impactados
- ☐ Tomografía senos paranasales
- ☐ Tomografía cirugía / patología
- ☐ Tomografía para endodoncia
- ☐ Tomografía para implantes
- ☐ Tomografía vías aéreas

Por favor encierre el área de interés

☐ Superior ☐ Inferior

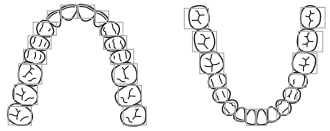

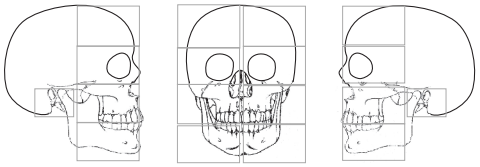

DENTO METRIC®
CENTRO DE ESTUDIOS PARA DIAGNOSTICO ODONTOLOGICO Y CRANEO MAXILOFACIAL
DENTO METRIC S.A. DE C.V.

Citas: (33) 3126 8383, 3817 3990, 3817 3870
www.dentometric.com
33 20 31 20 00
Aceptamos tarjetas MasterCard VISA

INSTRUCCIONES PARA EL PACIENTE

1. Concertar cita.
2. Asistir con la boca limpia y una hora de ayuno.
3. Presentarse con frente y oidos descubiertos y sin maquillaje.
4. Asistir sin objetos de metal del cuello hacia arriba (aretes, cadenas, prótesis removibles, pasadores, etc.)
5. Si existe la posibilidad de que se encuentre embarazada, solicite autorización de su médico antes de tomarse una radiografía e informarle a la persona que se la va a tomar.

Firma de enterada
Ratifico que no estoy embarazada o que ya tengo autorización y que conozco el aviso de privacidad.

Paciente atendido por
(Uso exclusivo personal Dento Metric)

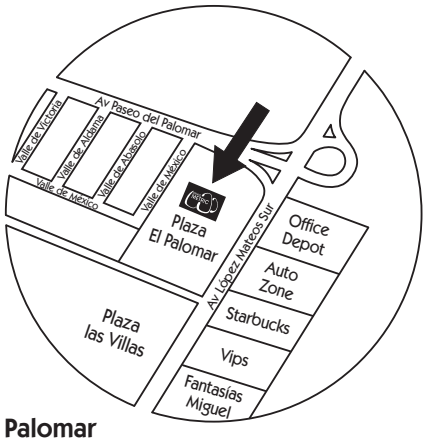

Palomar

Av. López Mateos sur 1400 local 8 zona E
Plaza El Palomar.

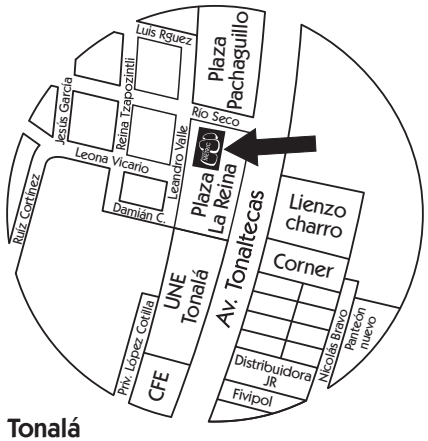

Tonalá

Av. Tonaltecas 375 Local 2B Col. Pachaguillo

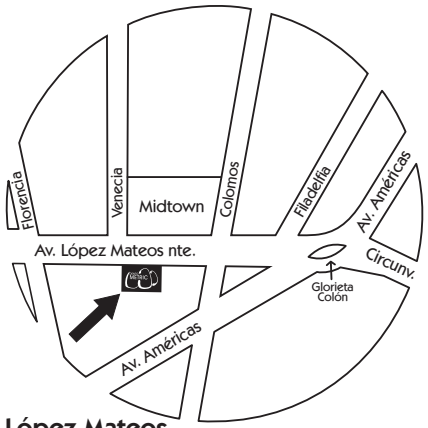

López Mateos

Av. López Mateos norte 1072 entre Florencia y Colomos, Col. Italia Providencia. Camión 51-C, 368, 24, 26, 371, Minibus 604, 622, 634, Línea dorada 702 y Línea Turquesa 703

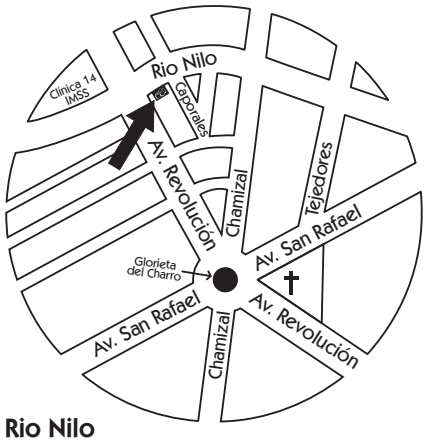

Rio Nilo

Av. Rio Nilo 2789
(a ½ cuadra de Av. Revolución)
Camión 55, 644-B, 611, 178-A, 80-A, 207, Línea Turquesa

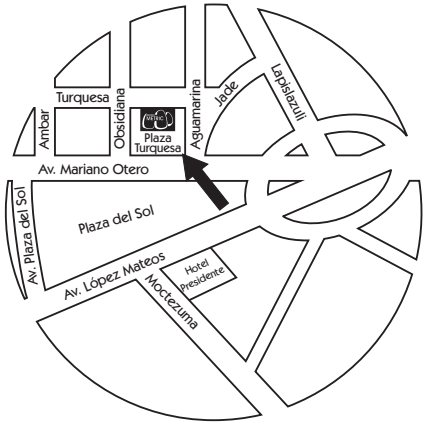

Plaza Turquesa

Av. Mariano Otero 1917 local 13-C
Plaza Turquesa Camión 24, 371, 626, 59-A, 629, 258, 619-A, 358, 55, 101, 640

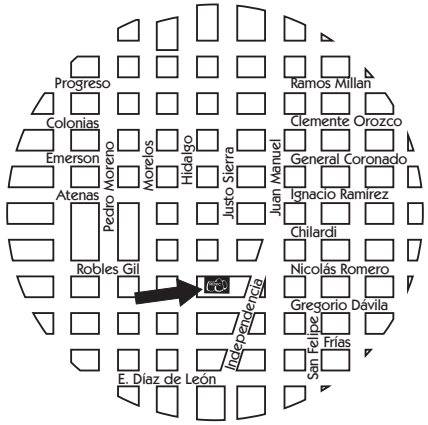

Av. Hidalgo esq. Nicolas Romero

Nicolás Romero 62 entre Hidalgo e Independencia Camión 142, 629, 51-C, 45, 39-A, 258, 30, 30-A, 249, 128-A, Par vial, Pre-tren.

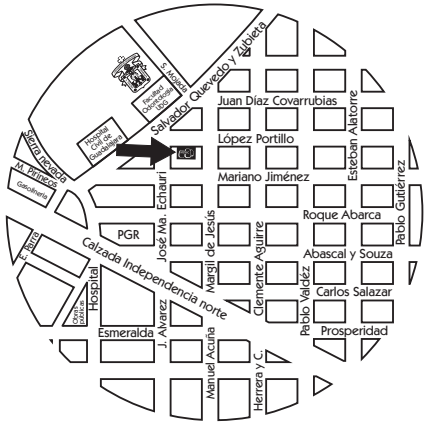

Suc. López Portillo

J. López Portillo 783 (A una cuadra de la facultad de la UDG y del Hospital Civil Nuevo, cerca del centro médico.) Camión 605, 33, 249, 37

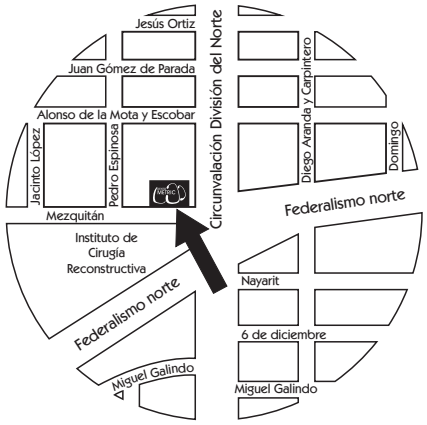

Circunvalación

Mezquitán 2064 esquina con Circunvalación
Tren ligero, línea 1 estación división del norte, camión 604, 604 A, 371, 200, Turquesa 1 y 2, 637, 636-A

Aviso de privacidad: DENTO METRIC S.A. DE C.V. con domicilio fiscal en Av. Mariano Otero 1917-13C Col. Residencial Victoria C.P. 45089 Zapopan, Jal. Utilizará sus datos personales aquí recabados para proveer los servicios que ha solicitado. Para mayor información del tratamiento y de los derechos que puede hacer valer, usted puede accesar al aviso de privacidad completo a traves de nuestro aviso físico ubicado en cualquiera de nuestras sucursales, o electrónico en www.dentometric.com