



Citas: (33) 3126 8383
3817 3990, 3817 3870
www.dentometric.com
☎ 33 20 31 20 00

Paciente _____

Fecha de nac. _____ Tel. _____ Sexo _____

Dr. _____

Domicilio de entrega _____

Tel. _____ Horario: _____

e-mail Dr. _____

Firma Dr. _____

Entrega de estudio:

- Virtual: plataforma online y email
- Impreso: plataforma online, email, e impresión
 - Con USB

Estudios

- Estudio completo ortodoncia y odontopediatría** (Panorámica, lateral, fotografías y modelos).
 - Con tomografía
- Estudio completo ortodoncia con escaneo intraoral** (Panorámica, lateral, fotografías y escaneo intraoral).
 - Con tomografía
 - Con impresión de modelos 3D
- Estudio completo de prostodoncia** (Panorámica, fotografías, modelos, estudio periapical).
 - Con tomografía
- Estudio ortokinético estandar básico** (Pan. oclusión, lateral, fotografías cara y cuerpo, modelos, rx ATM abierta y cerrada).
- Estudio ortokinético funcional completo** (Pan. oclusión, lateral, fotografías cara y cuerpo, modelos, tomografía ATM abierta y cerrada).
- Estudio FAB** (Tomografía, panorámica, lateral, fotografías FAB, modelos, escaneo intraoral y guía quirúrgica biocompatible)

Radiografías

- Ortopantomografía (Panorámica)
- Lateral de cráneo (Cefalométrica)
- Postero Anterior
- ATM Lateral boca abierta y cerrada
- Carpal (mano)
- Waters

Radiografías intraorales

- Periapical completo** (14 radiografías)
 - Interproximales Izq. Der.
 - Oclusal Superior Inferior

(10)	E	D	C	B	A	A	B	C	D	E	(20)						
DER	8	7	6	5	4	3	2	1	1	2	3	4	5	6	7	8	IZQ

(40)	8	7	6	5	4	3	2	1	1	2	3	4	5	6	7	8	(30)
DER	E	D	C	B	A	A	B	C	D	E	IZQ						

Fotografías

Seleccione el tipo de fondo: Azul Negro Blanco

Fotografías para:

- Ortodoncia Periodoncia
- Odontopediatría Blanqueamiento
- Prostodoncia
- Fotografías de modelos (fotos de modelos en jpg)

Trazados y presentaciones

- Manual Computarizado
- Ricketts Rakosi
- Steiner Gnathos
- Bimler Harvold
- Downs Wits
- Jarabak Análisis P-A
- Mc Namara Análisis facial
- Alexander Análisis de perfil facial
- Mc Laughlin Análisis de modelos Bolton
- Tweed Orvi
- Trevisi 3D (Dolphin)
- Otros _____
- Presentación en Dolphin
- Presentación Powerpoint
- Interpretación por Radiólogo Bucal

Estereolitografía

Material: Plástico Resina Biocompatible

- Arcada superior Cráneo completo
- Arcada inferior Medio cráneo
- Maxilar Peroné
- Mandíbula Pieza dentaria (diente)
- Maxilar y mandíbula Guía quirúrgica

Observaciones: _____

Modelos

- Modelos de estudio de yeso
- Modelos de trabajo sin zocalo de yeso
- Modelos de estudio impresos 3D
- Modelos para prostodoncia

Escaneo

- Escaneo de modelos en 3D (formato STL y viewer)
- Escaneo intraoral en 3D

Cone beam Tomografía computarizada

Cone Beam

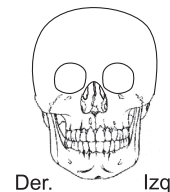
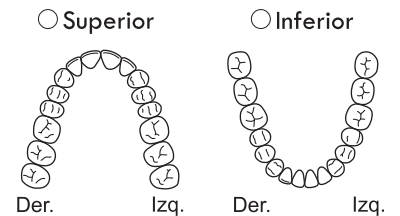
Entrega:

- Sólo DICOM (entrega el mismo día)
- Con reporte y visualizador
 - Con USB

Tomografía ATM

- Oclusión Reposo Apertura
- Tomografía ortodoncia
- Tomografía dientes impactados / Implantes
- Tomografía senos paranasales
- Tomografía para patología
- Tomografía para endodoncia
- Tomografía vías aéreas
- Tomografía de cirugía ortognática

Por favor encierre el área de interés





Citas: (33) 3126 8383, 3817 3990,
3817 3870

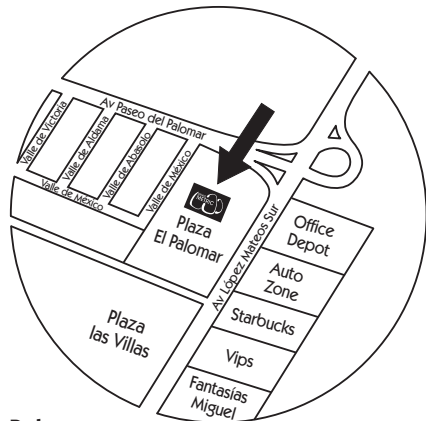
www.dentometric.com

☎ 33 20 31 20 00

Aceptamos tarjetas

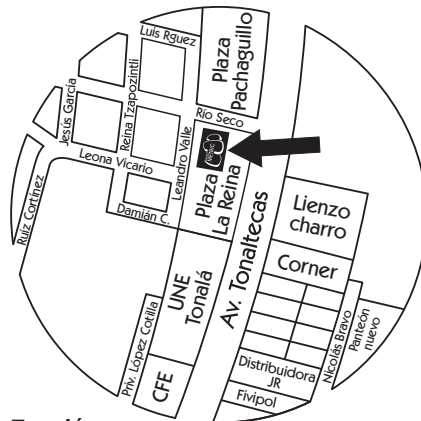
INSTRUCCIONES PARA EL PACIENTE

1. Concertar cita.
2. Asistir con la boca limpia y una hora de ayuno.
3. Presentarse con frente y oídos descubiertos y sin maquillaje.
4. Asistir sin objetos de metal del cuello hacia arriba (aretes, cadenas, prótesis removibles, pasadores, etc.)
5. Si existe la posibilidad de que se encuentre embarazada, solicite autorización de su médico antes de tomarse una radiografía e informarle a la persona que se la va a tomar.



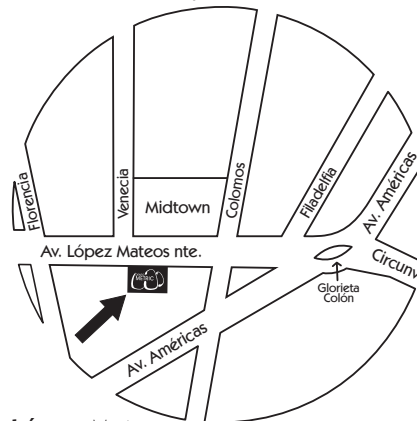
Palomar

Av. López Mateos sur 1400 local 8 zona E
Plaza El Palomar.



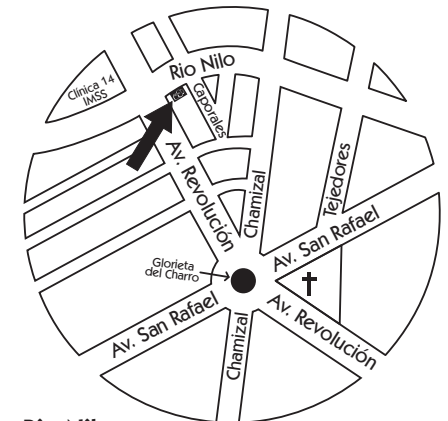
Tonalá

Av. Tonaltecas 375 Local 2B Col. Pachaguillo



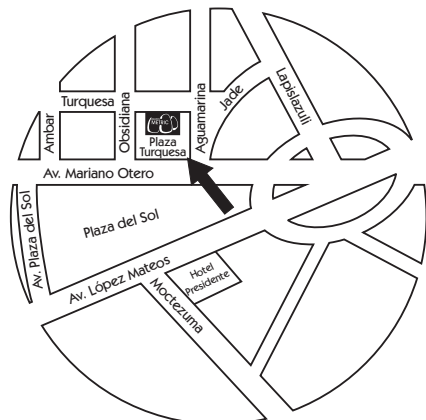
López Mateos

Av. López Mateos norte 1072 entre Florencia
y Colomos, Col. Italia Providencia. Camión 51-C,
368, 24, 26, 371, Minibus 604, 622, 634, Línea
dorada 702 y Línea Turquesa 703



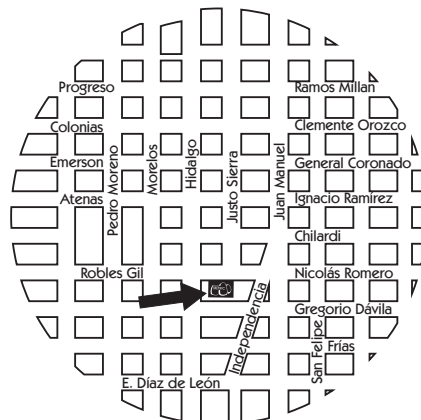
Río Nilo

Av. Río Nilo 2789
(a 1/2 cuadra de Av. Revolución)
Camión 55, 644-B, 611, 178-A, 80-A, 207, Línea
Turquesa



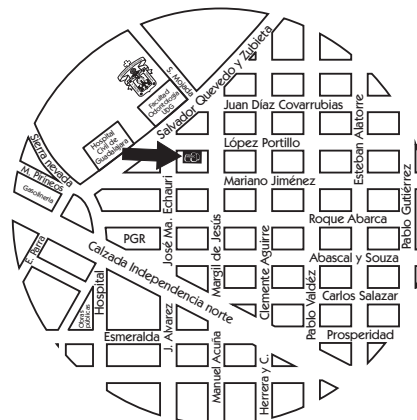
Plaza Turquesa

Av. Mariano Otero 1917 local 13-C
Plaza Turquesa Camión 24, 371, 626,
59-A, 629, 258, 619-A, 358, 55, 101, 640



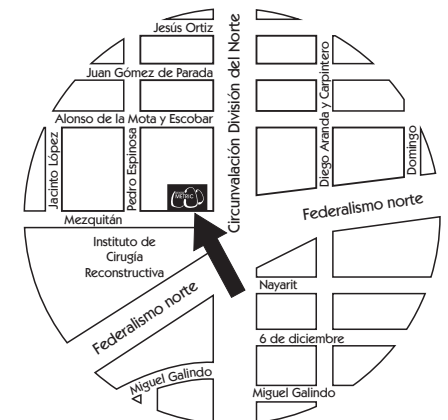
Av. Hidalgo esq. Nicolas Romero

Nicolás Romero 62 entre Hidalgo e
Independencia Camión 142, 629, 51-C, 45,
39-A, 258, 30, 30-A, 249, 128-A, Par vial, Pre-
tren.



Suc. López Portillo

J. López Portillo 783 (A una cuadra de la
facultad de la UDG y del Hospital Civil Nuevo,
cerca del centro médico.) Camión 605, 33,
249, 37



Circunvalación

Mezquitán 2064 esquina con Circunvalación
Tren ligero, línea 1 estación división del norte,
camión 604, 604 A, 371, 200, Turquesa 1 y 2,
637, 636-A

Firma de enterada
Ratifico que no estoy embarazada o que ya tengo autorización
y que conozco el aviso de privacidad.

Paciente atendido por
(Uso exclusivo personal Dento Metric)